

# GW-AT / GW-AT Plus

Wertschutzschrank, Grad V (EN 1143-1)  
Safe, Grade V (EN 1143-1)



GW-AT 430  
Graphitgrau • graphite grey

Dekoration nicht im Lieferumfang enthalten • decoration not included in the delivery

## GW-AT Plus

- mit Zusatztest mit einem Kernbohrgerät geprüft
- tested with additional test with a core drill



EN 1143-1  
€ 375.000,-\*

## GW-AT



EN 1143-1  
€ 250.000,-\*

■ Zertifizierter Wertschutzschrank gem. Widerstandsgrad V nach EN 1143-1. Serienmäßig mit zwei Schlosssystemen und einer Vorrichtung zum Anschluss an eine Einbruchmeldeanlage ausgestattet.

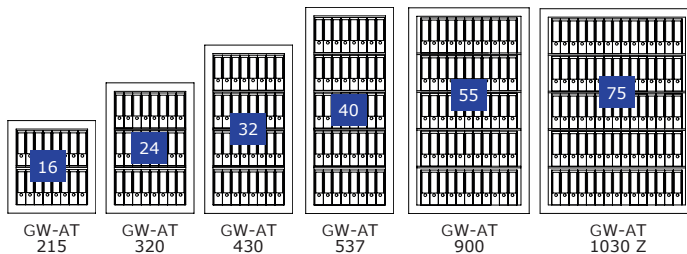
### Grundausrüstung/Leistungsmerkmale

- Doppelbart-Hochsicherheitsschloss, 2 Schlüssel und mechanisches Kombinationschloss
- Dreiarmgriff, silber (ca. 76 mm vorstehend)
- 4-seitige Türverriegelung
- 180° Türöffnungswinkel, Türanschlag rechts
- Vorrichtung für Bodenverankerung inkl. Verankerungsmaterial\*
- Graphitgrau (RAL 7024) oder Lichtgrau (RAL 7035)
- Individuelle Anforderungen gegen Aufpreis möglich - sprechen Sie uns an!

■ Certified burglary safe grade V according to EN 1143-1. Standardly equipped with two lock systems and a device for connecting to a burglary alarm system.

### Basic equipment/Product features

- Double-bit high security key lock, 2 keys and mechanical combination lock
- 3-pole-handle silver (approx. 76 mm protruding)
- 4-sided door locking
- 180° door opening angle, door hinged on right
- Prepared for floor anchoring incl. anchoring hardware \*
- Graphite grey (RAL 7024) or light grey (RAL 7035)
- Customer requirements are possible by extra charge - please contact us!



Modell Model	Art. RAL 7024 Prod. RAL 7024	Art. RAL 7035 Prod. RAL 7035	Außenmaße <sup>1</sup> Ext. dimensions	Innenmaße <sup>2</sup> Int. dimensions	Türdurchgangsmaße <sup>3</sup> Door passage dim.	Gewicht Weight	Volumen Volume	Fachböden Shelves
GW-AT 215	GW-004317-6	GW-004317-0	845 x 805 x 720	690 x 655 x 475	690 x 655	930 kg	215 l	2
GW-AT 320	GW-004319-6	GW-004319-0	1190 x 805 x 720	1035 x 655 x 475	1035 x 655	1210 kg	320 l	2
GW-AT 430	GW-004320-6	GW-004320-0	1535 x 805 x 720	1380 x 655 x 475	1380 x 655	1500 kg	430 l	3
GW-AT 537	GW-004321-6	GW-004321-0	1880 x 805 x 720	1725 x 655 x 475	1725 x 655	1785 kg	537 l	4
GW-AT 900	GW-004322-6	GW-004322-0	1880 x 1105 x 720	1725 x 955 x 475	1725 x 955	2220 kg	900 l	4
GW-AT 1030 Z	GW-004324-6	GW-004324-0	1880 x 1415 x 720	1725 x 1260 x 475	1725 x 1260	2710 kg	1030 l	4
GW-AT 215 Plus	GW-004325-6	GW-004317-0	845 x 805 x 720	690 x 655 x 475	690 x 655	930 kg	215 l	2
GW-AT 320 Plus	GW-004327-6	GW-004327-0	1190 x 805 x 720	1035 x 655 x 475	1035 x 655	1210 kg	320 l	2
GW-AT 430 Plus	GW-004328-6	GW-004328-0	1535 x 805 x 720	1380 x 655 x 475	1380 x 655	1500 kg	430 l	3
GW-AT 537 Plus	GW-004329-6	GW-004329-0	1880 x 805 x 720	1725 x 655 x 475	1725 x 655	1785 kg	537 l	4
GW-AT 900 Plus	GW-004330-6	GW-004330-0	1880 x 1105 x 720	1725 x 955 x 475	1725 x 955	2220 kg	900 l	4
GW-AT 1030 Plus Z	GW-004332-6	GW-004332-0	1880 x 1415 x 720	1725 x 1260 x 475	1725 x 1260	2710 kg	1030 l	4

Maß- und Gewichtsabweichungen etc. sowie Konstruktionsänderungen vorbehalten • Weights and measures deviations etc. specifications subject to change

Z: 2 Türen • 2 doors

<sup>1</sup>H x B x T in mm, ohne Griff und Beschlag • H x W x D in mm, without handle and fitting | <sup>2</sup>H x B x T in mm • H x W x D in mm | <sup>3</sup>H x B in mm • H x W in mm







\*Empfohlene Versicherungssummen in Deutschland (Für den privaten Bereich sind keine empfohlenen Versicherungssummen verfügbar.) / Modelle unter 1.000 kg müssen verankert werden. Stimmen Sie die Versicherungssummen sowie die notwendige Verankerung mit Ihrem Versicherer ab! Recommended insurance amounts in Germany (There are no recommended insured sums available for the private sector.) / models weighing less than 1.000 kg should be anchored. Please consult with your insurer for amounts and anchoring regulations!

Alle Angaben ohne Gewähr! • All informations without guarantee!

# GW-AT / GW-AT Plus

## Zubehör Accessories

Δ Wertschutzschränke ab Klasse/Grad IV müssen mit zwei Schlosssystemen ausgestattet sein (Schlossklasse 2), Schlosskombinationen sind möglich • Safes from class/grade IV must be equipped with two lock systems (Lock class 2), lock combinations are possible.

SCHLÖSSER / LOCKS	BESCHREIBUNG / DESCRIPTION	
Mechanisches Kombinationsschloss Mechanical combination lock	3 Scheiben-Kombinationsschloss (ein individueller Code möglich), Zahlenknopfgarnitur 1730, 37 mm vorstehend 3 wheel combination lock (one individual code possible), Dial & Ring combination 1730, 37 mm protruding	
Elektronischschloss LA GARD ComboGard Pro 39E Electronic lock LA GARD ComboGard Pro 39E	1 Manager- / 9 Benutzercodes, diverse Codefunktionen, Tastatur 3750, 30 mm vorstehend 1 manager / 9 user codes, various code functions, Input unit 3750, 30 mm protruding	
Elektronischschloss LA GARD AuditGard 66E Electronic lock LA GARD AuditGard 66E	1 Kontroll- / 1 Manager- / 8 Benutzercodes, div. Codefunktionen, Auditfunktion, Tastatur 3125, 20 mm vorstehend 1 control / 1 manager / 8 user codes, var. code functions, audit function, Input unit 3125, 20 mm protruding	
Elektronischschloss KABA Combi B 30 Electronic lock KABA Combi B 30	1 Master- / 30 Benutzer- / 1 Kuriercode, div. Codefunktionen, Alarm, Auditfunktion, mechanische Redundanz 1 master / 30 user / 1 courier code, var. code functions, alarm, audit function, mechanical redundancy	
Doppelbart-Hochsicherheitsschloss Double-bit high security key lock	Zusätzliches Doppelbart-Hochsicherheitsschloss anstelle mech. Kombinationsschloss Double-bit high security key lock instead mech. combination lock	
Zusatzschlüssel Additional key	Zusätzlicher Schlüssel für Doppelbart-Hochsicherheitsschloss Additional key for double-bit high security key lock	

SONSTIGES / OTHERS	BESCHREIBUNG / DESCRIPTION
Verankerungsbohrung inklusive Verankerungsmaterial Anchoring drilling inclusive anchoring hardware	
Anschlußkomponenten Einbruchmeldeanlage Connection components for burglar alarm system	2 Körperschallmelder, 2 Prüfsender, Abreißmelder, 2 Verteiler, Riegelschalter, Magnetkontakt, Anschlusskabel Durch den Einbau verringert sich das Innennutzmaß um ca. 50 mm 2 alarms, 2 test signal generators, sirens, 2 distributors, lock switch, magnetic contact, connection cable By installing the usable inside dimension reduced by approx. 50 mm

NUTZMASSE EINRICHTUNGEN USABLE MEASURE OF FACILITIES	GW-AT / GW-AT Plus 215 - 537	GW-AT / GW-AT Plus 900	GW-AT / GW-AT Plus 1030 Z
Fachboden (B x T in mm) Shelf (W x D in mm)	655 x 445	955 x 445	1260 x 445
Ausziehbarer Fachboden (B x T in mm) Pull-out shelf (W x D in mm)	620 x 448	920 x 448	1225 x 448
Schublade (H x B x T in mm) Drawer (H x W x D in mm)	85 x 620 x 448	85 x 920 x 448	85 x 1225 x 448
Innentresor (H x B x T in mm) Interior safe (H x W x D in mm)	325 x 626 x 420	325 x 926 x 420	325 x 1231 x 420
Tiefe bei 90° Türöffnung (Tür + Schrank)* Depth with 90° door opening (door + body)*	1465	1765	1465
Breite bei 180° Türöffnung (Tür + Schrank)* Width with 180° door opening (door + body)*	1550	2150	2700

Maß- und Gewichtsabweichungen etc. sowie Konstruktionsänderungen vorbehalten • Weights and measures deviations etc. specifications subject to change  
\* Angaben in mm, ohne Griff und Beschlag • Details in mm, without handle and fitting